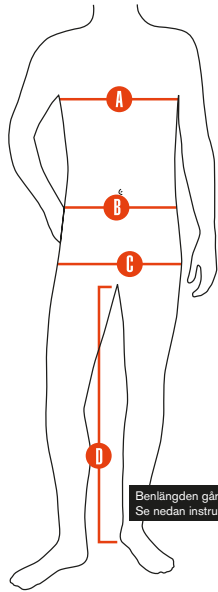


HITTA RÄTT STORLEK

HERR



Ta mått iklädd underkläder. Mät med hjälp av ett måttband. Tänk på att hålla måttbandet sträckt när du mäter, utan att dra i det. Mät enligt anvisningar nedan och jämför dina mått mot rätt tabell. Alla mått i tabellen är kroppsmått.

Benlängden går att förlänga på många av våra byxor. Se nedan instruktion.

- A** Bystvidd: Mät över bystens största punkt.
- B** Midjevidd: Midjan ska mätas där du är som smalast.
- C** Höftvidd: Mät över höftbenen, ca 10 cm ner från midjan.
- D** Stussvidd: Mät över stussens bredaste ställe, ca 20 cm ner från midjan.
- E** Innerbenslängd: Mät på insidan benet, från gren till golv.

C-FIGUR Normal innerbenslängd

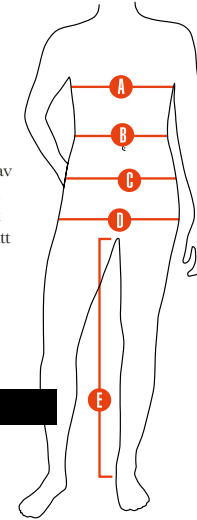
Storlek	XS	S	M	L	XL	XXL	XXXL	4XL	5XL					
	C44	C46	C48	C50	C52	C54	C56	C58	C60	C62	C64	C66	C68	
A Bröstvidd cm	88	92	96	100	104	108	112	116	120	124	128	132	136	140
B Midjevidd cm	76-79	80-83	84-87	88-91	92-96	97-101	102-107	108-113	114-119	120-125	126-131	132-137	138-143	144-149
C Stussvidd cm	94	98	102	106	110	114	118	122	126	130	134	138	142	146
D Innerbenslängd cm	80	80	82	82	82	82	84	84	84	84	84	84	84	84

D-FIGUR Kort innerbenslängd

Storlek	D84	D88	D92	D96	D100**	D104	D108	D112	D116	D120
A Bröstvidd cm	84	88	92	96	100	104	108	112	116	120
B Midjevidd cm	78-81	82-85	86-89	90-93	94-97	98-102	103-107	108-113	114-119	120-125
C Stussvidd cm	92	96	100	104	108	112	116	120	124	128
D Innerbenslängd cm	74	76	76	78	78	78	78	80	80	80

DAM

Ta mått iklädd underkläder. Mät med hjälp av ett måttband. Tänk på att hålla måttbandet sträckt när du mäter, utan att dra i det. Mät enligt anvisningar nedan och jämför dina mått mot rätt tabell. Alla mått i tabellen är kroppsmått.



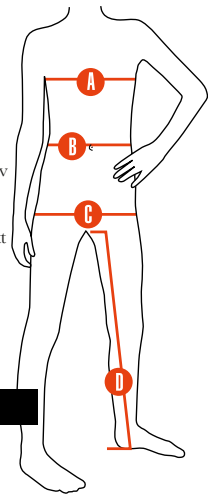
Benlängden går att förlänga på många av våra byxor. Se nedan instruktion.

- A** Bystvidd: Mät över bystens största punkt.
- B** Midjevidd: Midjan ska mätas där du är som smalast.
- C** Höftvidd: Mät över höftbenen, ca 10 cm ner från midjan.
- D** Stussvidd: Mät över stussens bredaste ställe, ca 20 cm ner från midjan.
- E** Innerbenslängd: Mät på insidan benet, från gren till golv.

Storlek	S	M	L	XL	XXL
A Bystvidd cm	84	88	92	96	100
B Midjevidd cm	69	72	76	80	84
C Höftvidd cm	86	89	92	95	99
D Stussvidd cm	93	96	99	102	106
E Innerbenslängd cm	80	80	80	80	80

BARN

Ta mått iklädd underkläder. Mät med hjälp av ett måttband. Tänk på att hålla måttbandet sträckt när du mäter, utan att dra i det. Mät enligt anvisningar nedan och jämför dina mått mot rätt tabell. Alla mått i tabellen är kroppsmått.



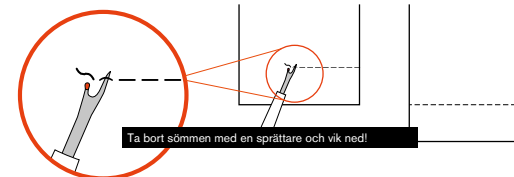
Benlängden går att förlänga på många av våra byxor. Se nedan instruktion.

- A** Bröstvidd: Mät över bröstets bredaste ställe.
- B** Midjevidd: Mät i höjd med naveln.
- C** Stussvidd: Mät över stussens bredaste ställe.
- D** Innerbenslängd: Mät på insidan benet, från gren till golv.

Centilong	98/104	110/116	122/128	134/140	146/152
Ålder *	3-4 år	5-6 år	7-8 år	9-10 år	11-12 år
A Bröstvidd cm	56	59	64	70	76
B Midjevidd cm	53	57	60	63	69
C Stussvidd cm	59	63	68	74	80
D Innerbenslängd cm	44	51	58	65	71

JUSTERBAR BENLÄNGD

Många av våra byxor går att förlänga. Det enda du behöver göra är att ta bort sömmen och vika ned. Se katalog eller hemsida för hur mycket varje förlängningsbar modell går att lägga ned.



Ta bort sömmen med en sprättare och vik ned!

MÖSSOR

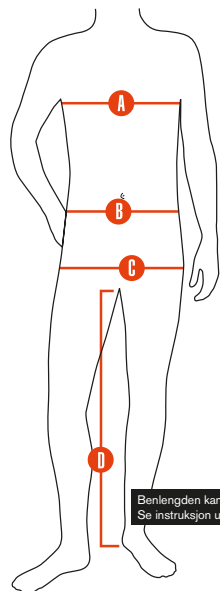
Huvudmått i cm	Ålder *
52 - 54	2-9 år
56 - 58	9-12 år

* Ålder är endast vägledande.

För att vara säker på att du hittar rätt storlek rekommenderas att du mäter enligt ovan.

FINN RIKTIG STØRRELSE

HERRE



Ta mål i undertøy. Mål ved hjelp av et målebånd. Hold målebåndet stramt når du måler, men ikke dra i det. Mål i henhold til anvisningene under og sammenlign dine mål mot riktig tabell. Alle mål i tabellene er kroppsmål.

Benlengden kan forlenges på mange av våre bukser. Se instruksjon under.

- A** Brystvidde: Mål der brystet er bredest.
- B** Midjemål: Mål der midjen er smalest.
- C** Hoftemål: Mål over hoften, ca. 10 cm ned fra midjen.
- D** Innerbenslengde: Mål på innsiden av benet, fra skrittet til gulvet.

C-FIGUR Normal innerbenslengde

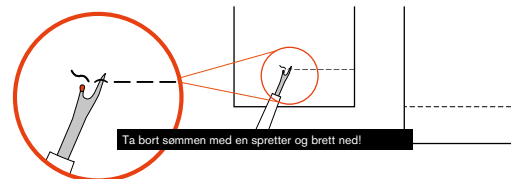
Størrelse	XS	S	M	L	XL	XXL	XXXL	4XL	5XL					
	C44	C46	C48	C50	C52	C54	C56	C58	C60	C62	C64	C66	C68	
A Brystvidde cm	88	92	96	100	104	108	112	116	120	124	128	132	136	140
B Midjemål cm	76-79	80-83	84-87	88-91	92-96	97-101	102-107	108-113	114-119	120-125	126-131	132-137	138-143	144-149
C Hoftemål cm	94	98	102	106	110	114	118	122	126	130	134	138	142	146
D Innerbenslengde cm	80	80	82	82	82	82	84	84	84	84	84	84	84	84

D-FIGUR Kort innerbenslengde

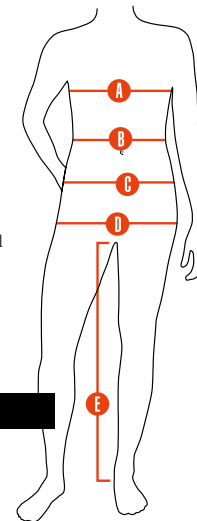
Størrelse	D84	D88	D92	D96	D100**	D104	D108	D112	D116	D120
A Brystvidde cm	84	88	92	96	100	104	108	112	116	120
B Midjemål cm	78-81	82-85	86-89	90-93	94-97	98-102	103-107	108-113	114-119	120-125
C Hoftemål cm	92	96	100	104	108	112	116	120	124	128
D Innerbenslengde cm	74	76	76	78	78	78	78	80	80	80

JUSTERBAR BENLENGDE

Mange av våre bukser kan forlenges. Det eneste du trenger å gjøre er å ta bort sømmen og brette ned. Se katalog eller hjemmeside for hvor mye hver forlegnings bar modell kan legges ned.



DAME



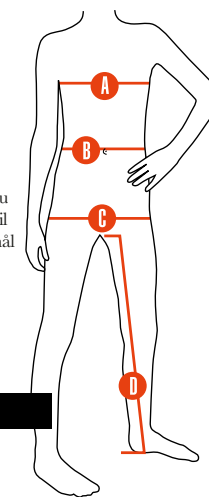
Ta mål i undertøy. Mål ved hjelp av et målebånd. Hold målebåndet stramt når du måler, men ikke dra i det. Mål i henhold til anvisningene under og sammenlign dine mål mot riktig tabell. Alle mål i tabellene er kroppsmål.

Benlengden kan forlenges på mange av våre bukser. Se instruksjon under.

- A** Brystvidde: Mål der brystet er bredest.
- B** Midjemål: Mål der midjen er smalest.
- C** Hoftemål, øvre: Mål over hoften, ca. 10 cm ned fra midjen.
- D** Hoftemål, nedre: Mål over hoften, ca. 20 cm ned fra midjen.
- E** Innerbenslengde: Mål på innsiden av benet, fra skrittet til gulvet.

Størrelse	S	M	L	XL	XXL
	36	38	40	42	44
A Brystvidde cm	84	88	92	96	100
B Midjemål cm	69	72	76	80	84
C Hoftemål, øvre cm	86	89	92	95	99
D Hoftemål, nedre cm	93	96	99	102	106
E Innerbenslengde cm	80	80	80	80	80

BARN



Ta mål i undertøy. Mål ved hjelp av et målebånd. Hold målebåndet stramt når du måler, men ikke dra i det. Mål i henhold til anvisningene under og sammenlign dine mål mot riktig tabell. Alle mål i tabellene er kroppsmål.

Benlengden kan forlenges på mange av våre bukser. Se instruksjon under.

- A** Brystvidde: Mål der brystet er bredest.
- B** Midjemål: Mål der midjen er smalest.
- C** Hoftemål: Mål der hoften er bredest.
- D** Innerbenslengde: Mål på innsiden av benet, fra skrittet til gulvet.

Centifong	98/104	110/116	122/128	134/140	146/152
Alder *	3-4 år	5-6 år	7-8 år	9-10 år	11-12 år
A Brystvidde cm	56	59	64	70	76
B Midjemål cm	53	57	60	63	69
C Hoftemål cm	59	63	68	74	80
D Innerbenslengde cm	44	51	58	65	71

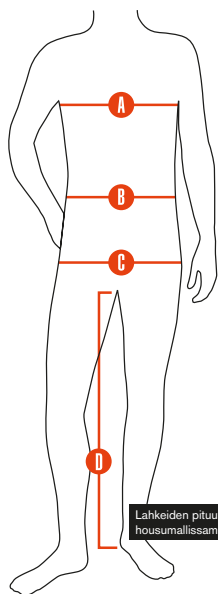
LUER

Hodemål i cm	Alder *
52 - 54	2-9 år
56 - 58	9-12 år

* Alder er kun veiledende.
For å være sikker på at du finner riktig størrelse anbefaler vi at du måler i henhold til skjemaet over.

KOKO-OPAS

MIEHET



Mittaa itsesi alusvatteet päällä alla olevien ohjeiden mukaisesti ja katso taulukosta minkä koon tarvitset. Varmista, että mittanauha on suorassa. Kaikki mitat taulukossa ovat vartalomittoja.

Lahkeiden pituutta voidaan pidentää useammassa housumallissamme. Katso alla olevat ohjeet.

- A** Rinnanympärys: Mittaa vaakasuoraan rinnan leveimmältä kohdalta.
- B** Vyötäröympärys: Mittaa navan korkeudelta.
- C** Lantionympärys: Mittaa lantion leveimmältä kohdalta.
- D** Lahkeen sisäpituus: Mittaa reiden sisäpuoli, haarasta lattiaan.

C-VARTALO

Normaali lahkeen pituus

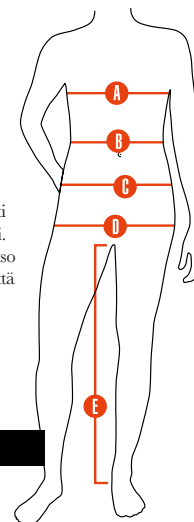
Koko	XS		S		M		L		XL		XXL		XXXL		4XL		5XL	
	C44	C46	C48	C50	C52	C54	C56	C58	C60	C62	C64	C66	C68					
A Rinnanympärys cm	88	92	96	100	104	108	112	116	120	124	128	132	136	140	144			
B Vyötäröympärys cm	76-79	80-83	84-87	88-91	92-96	97-101	102-107	108-113	114-119	120-125	126-131	132-137	138-143	144-149	150-155			
C Lantionympärys cm	94	98	102	106	110	114	118	122	126	130	134	138	142	146	150			
D Lahkeen sisäpituus cm	80	80	82	82	82	82	84	84	84	84	84	84	84	84	84			

D-VARTALO

Lyhyt lahkeen pituus

Koko	D84	D88	D92	D96	D100**	D104	D108	D112	D116	D120
A Rinnanympärys cm	84	88	92	96	100	104	108	112	116	120
B Vyötäröympärys cm	78-81	82-85	86-89	90-93	94-97	98-102	103-107	108-113	114-119	120-125
C Lantionympärys cm	92	96	100	104	108	112	116	120	124	128
D Lahkeen sisäpituus cm	74	76	76	78	78	78	78	80	80	80

NAISET



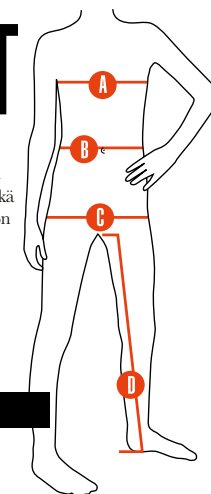
Mittaa itsesi alusvatteet päällä, jos tavallisesti käytät rintaliivejä, pidä ne päällä mitatessasi. Mittaa alla olevien ohjeiden mukaisesti ja katso taulukosta minkä koon tarvitset. Varmista, että mittanauha on suorassa. Kaikki mitat taulukossa ovat vartalomittoja.

Lahkeiden pituutta voidaan pidentää useammassa housumallissamme. Katso alla olevat ohjeet.

- A** Rinnanympärys: Mittaa vaakasuoraan rinnan leveimmältä kohdalta.
- B** Vyötäröympärys: Mittaa vyötärön kapeimmalta kohdalta.
- C** Ylälantio: Mittaa lonkkaluiden kohdalta, n. 10 cm vyötäristä alas.
- D** Alalantio: Mittaa lantion leveimmältä kohdalta, n. 20 cm vyötäristä alas.
- E** Lahkeen sisäpituus: Mittaa reiden sisäpuoli, haarasta lattiaan.

Koko	S	M	L	XL	XXL
A Rinnanympärys cm	84	88	92	96	100
B Vyötäröympärys cm	69	72	76	80	84
C Ylälantio cm	86	89	92	95	99
D Alalantio cm	93	96	99	102	106
E Lahkeen sisäpituus cm	80	80	80	80	80

LAPSET



Mittaa itsesi alusvatteet päällä alla olevien ohjeiden mukaisesti ja katso taulukosta minkä koon tarvitset. Varmista, että mittanauha on suorassa. Kaikki mitat taulukossa ovat vartalomittoja.

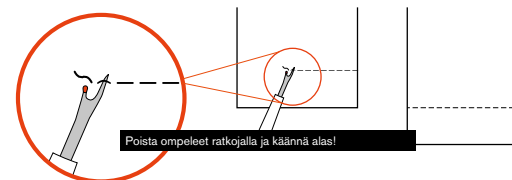
Lahkeiden pituutta voidaan pidentää useammassa housumallissamme. Katso alla olevat ohjeet.

- A** Rinnanympärys: Mittaa vaakasuoraan rinnan leveimmältä kohdalta.
- B** Vyötäröympärys: Mittaa navan korkeudelta.
- C** Lantionympärys: Mittaa lantion leveimmältä kohdalta.
- D** Lahkeen sisäpituus: Mittaa reiden sisäpuoli, haarasta lattiaan.

Senttimetrit cm	98/104	110/116	122/128	134/140	146/152
Ikä: *	3-4 v	5-6 v	7-8 v	9-10 v	11-12 v
A Rinnanympärys cm	56	59	64	70	76
B Vyötäröympärys cm	53	57	60	63	69
C Lantionympärys cm	59	63	68	74	80
D Lahkeen sisäpituus cm	44	51	58	65	71

SÄÄDETTÄVÄ LAHKEEN PITUUS

Monet housumalleistamme ovat pidennettävissä. Poistat vain ompleet ja käännät alas. Katso kuvastosta tai kotisivuiltamme kuinka paljon jokaista pidennettävää housua voidaan pidentää.



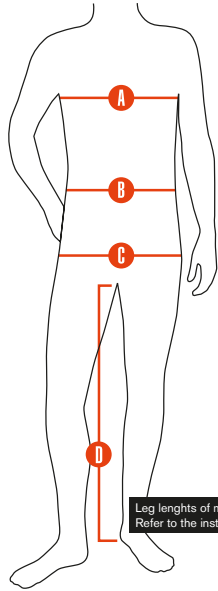
PIPOT

Päänkoko cm	Ikä: *
52 - 54	2-9 v
56 - 58	9-12 v

* Iä on ainoastaan suuntaa antava. Suosittelemme mittaamista yllä olevien ohjeiden mukaisesti varmistaaksesi oikean koon löytämisen.

FIND YOUR SIZE

MEN



Take measurements whilst in your underwear. Use a tape measure. Remember to keep the tape measure tight when measuring, without pulling it. Measure according to instructions and compare your measurements with the right table. All measurements in the tables are close body sizes.

Leg lengths of many of our trousers can be extended. Refer to the instruction below.

- A** Chest width: Measure over the widest part of the chest.
- B** Waist width: Measure where you normally have your waistband.
- C** Seat width: Measure over the widest part of the seat.
- D** Inside length measurement: Measure along the inside of the leg, from fork to floor.

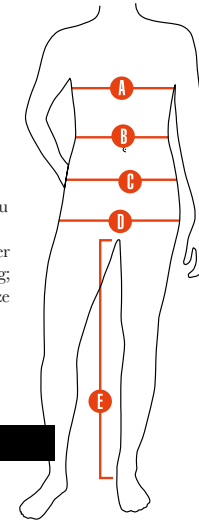
C-FIGURE Normal inside leg length

Size	XS	S	M	L	XL	XXL	XXXL	4XL	5XL					
	C44	C48	C48	C50	C52	C54	C56	C58	C60	C62	C64	C66	C68	
A Chest measurement cm	88	92	96	100	104	108	112	116	120	124	128	132	136	140
B Waist measurement cm	76-79	80-83	84-87	88-91	92-96	97-101	102-107	108-113	114-119	120-125	126-131	132-137	138-143	144-149
C Seat measurement cm	94	98	102	106	110	114	118	122	126	130	134	138	142	146
D Inside leg measurement cm	80	80	82	82	82	82	84	84	84	84	84	84	84	84

D-FIGURE Short inside leg length

Size	D84	D88	D92	D96	D100**	D104	D108	D112	D116	D120
A Chest measurement cm	84	88	92	96	100	104	108	112	116	120
B Waist measurement cm	78-81	82-85	86-89	90-93	94-97	98-102	103-107	108-113	114-119	120-125
C Seat measurement cm	92	96	100	104	108	112	116	120	124	128
D Inside leg measurement cm	74	76	76	78	78	78	78	80	80	80

WOMAN



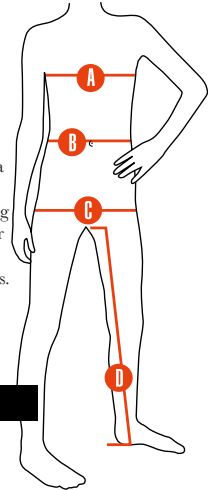
Take measurements in your underwear: if you usually use a bra, make sure this is on when measuring. Use a tape measure and remember to keep the tape measure tight when measuring; without pulling it. In order to find the right size compare your measurements with the table below. All measurements in the tables are close body sizes.

Leg lengths of many of our trousers can be extended. Refer to the instruction below.

- A** Bust width: Measure across the widest point of the bust.
- B** Waist width: The waist shall be measured at its narrowest point.
- C** Hip width: Measure over the hip bones, around 10 cm down from the waist.
- D** Seat width: Measure over the seat's widest point, around 20 cm down from the waist.
- E** Inside leg length: Measure along the inside of the leg, from fork to floor.

Size	S	M	L	XL	XXL
A Bust measurement cm	84	88	92	96	100
B Waist measurement cm	69	72	76	80	84
C Hip measurement cm	86	89	92	95	99
D Seat measurement cm	93	96	99	102	106
E Inside leg measurement cm	80	80	80	80	80

KIDS



Take measurements in your underwear, use a tape measure - remember to keep the tape measure tight when measuring, without pulling it. In order to find the right size compare your measurements with the table below. All measurements in the tables are close body sizes.

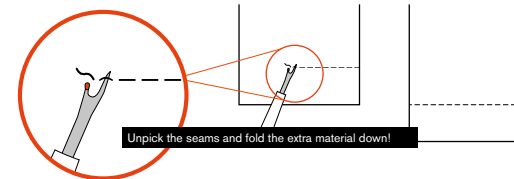
Leg lengths of many of our trousers can be extended. Refer to the instruction below.

- A** Bust width: Measure across the widest point of the bust.
- B** Waist width: Measure at the height of the navel.
- C** Seat width: Measure over the widest part of the seat.
- D** Inside length measurement: Measure along the inside of the leg, from fork to floor.

Centilong	98/104	110/116	122/128	134/140	146/152
Age: *	3-4 years	5-6 years	7-8 years	9-10 years	11-12 years
A Chest measurement cm	56	59	64	70	76
B Waist measurement cm	53	57	60	63	69
C Seat measurement cm	59	63	68	74	80
D Inside leg measurement cm	44	51	58	65	71

ADJUSTABLE LEG LENGTH

Many of our trousers can be lengthened. The only thing you need to do is to unpick the seams and fold the extra material down in order to lengthened the leg length.



HATS

Head size in cm	Age: *
52 - 54	2-9 years
56 - 58	9-12 years

* Ages stated are for guidance only. In order to determine the correct size follow the measurement guide above.